

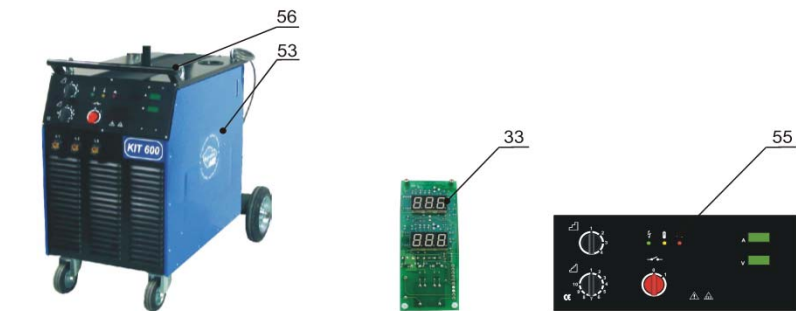
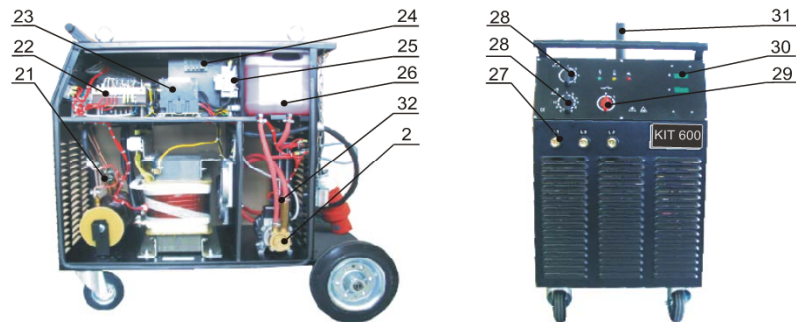

DESCRIPTION DES PIÈCES DE RECHANGE EN FRANÇAIS / SPARE PARTS LIST

Type: **KIT 600WS PROCESSOR**

Code: **50977**

Machine model:

Machine code:



Ref. Description des pièces de rechange en français Part description EN

Nr.	Pos.	Description des pièces de rechange en français	Part description EN
30231	1	Ronde fixé KIT 600	Wheel fixed KIT 600
30006	2	Pompe C.E.M.E.	Pump C.E.M.E.
30451	3	Ventilateur KIT+KITin sunon	Fan KIT+KITin Sunon
30095	3	Encadrement de ventilateur ST	Fan border ST mezaxial
30019	4	Réfrigéreur KIT 456	Refrigerator KIT 456
30709	5	Redresseur KIT 456-458	Rectifier KIT 456-458
30338	6	Ventilateur MEZAXIAL 3140	Fan MEZAXIAL 3140
30451	6	Ventilateur KIT+KITin sunon	Fan KIT+KITin Sunon
30512	6	Encadrement de ventilateur NT sunon	Fan border NT sunon
30065	7	Oeillet accroché M12 écrou	Eye suspension M12 - nut
30553	8	Commutateur 4positions 32A	Switcher 4 positions 32A
30554	9	Commutateur 10positions 32A	Switcher 10 positions 32A
11222	10	Transformateur KIT 600	Transformer KIT 600 main
11269	11	Amortisseur Cu KIT 600	Inductor Cu KIT 600
30038	12	Ronde pivotante KIT 356-456	Wheel swivel KIT 356-456
10004	13	Titulaire de câble de connexion	Holder of connect cable
30183	14	Connecteur chauffage de la source K 282	Connector warm up source K282
30075	15	Douille à coupes circuit PFT 70	Protection case PTF
20072	15	Coupe circuit de verre - tube	Protection 6.3A
10446	16	Chaîne 85cm	Chain 85 cm
30498	17	Câble CGSG 4Bx6	Cable CGSG 4Bx6
31648	18	Connecteur de prise de courant XLR 187 B 4 goupilles	4-pin-type plug - socket XLR 187B
30496	19	Raccord rapid - eau- bleu	Gladhand water blue
30495	19	Raccord rapid - eau- rouge	Gladhand water red
30473	19	Tuyau d'eau 5x8 bleu	Water tube 5x8 blue
32925	20	Fiche 63A/5goupilles KIT600	Socket plug 63A/5pin KIT 600
10992	22	Transformeur manoeuvre KIT 600	Transformer operating KIT 600
31031	23	Contacteur KIT 600	Contacteur KIT 600
10413	24	PCB AEK-801-003	PCB AEK-801-003
31567	25	Coupe circuit LSN 50D/3	Circuit breaker LSN 50D/3
10423	26	Petit récipient KIT 600V2	Bowl KIT 600V2
30410	27	Raccord rapid - pris de courant - câble 50-95	Gladhand - socker panel 50-95
31005	28	Flèche de commutateur 16A32A noire	Dart of switch 16A - 32 A black
30549	29	Interrupteur principal 16A	Mains switch knob 16A
31006	29	Flèche d' interrupteur principal	Dart of main switch
30293	30	Folie KM TECH 110x90	Foil KM TECH 110x90
10198	31	Touillon KIT 458	Plug KIT 458
30325	32	Interrupteur de la pression d'eau 5,5 BAR	Switch of water pressure 5,5 BAR
30201	39	Traversée GP 21 métallique	Clamp GP 21 metal
30083	56	Gomme rainurée	Gum eraser
11345	53	Ensemble des couvertures KIT 600 complète	Pack case KIT 600 complete
10529	55	Face avant KIT 358 - 458 + imprimé	Front panel KIT 358-458 + print
30200	-	Manche LED d=10mm	Case LED d=10mm
31088	-	Thermostat 130°C EAW 229	Thermostat 130°C EAW 229
10033	-	Câble de terre KIT 455	Earth cable KIT 455
30031	-	Pinces 500A	Clamps 500A
30415	-	Raccord rapid - pris de courant - câble 70-95-70	Gladhand - cable plug 70-95-70
30028	-	Câble de soudage 95	Welding cable 95
10371	-	Faisceau des câbles rouges KIT 600V2	Pack of red cable KIT 600V2
11347	-	Caisse KIT 600 complète	Case KIT 600 complete
10001	-	Connecteur du petit récipient	Connector of bowl
20239	-	O cercle 39,1 x 5,8	O circle 29,1x4,6
20240	-	O cercle 29,3 x 4,6	O circle 29,1x4,6
10411	-	Connecteur de pompe KIT 600	Connector of pump KIT 600
10007	-	Connecteur de pompe I	Connector of pump I
30103	-	Raccord rapid - eau-mamelon	Gladhand water - patch
20125	-	Coupe circuit de verre 10A	Protection 10A
10410	-	Faisceau des fils de terre KIT 600V2	Pack of ground conductors KIT 600V2
31656	-	Connecteur du petit récipient II	Connector of bowl II
10211	-	Câble d'alimentation de la pompe	Power supply cable for pump
30045	-	Entonnoir	Funnel
30182	-	Serrure pastique	Plastic lock
10394	-	Câble jumper KIT 600V2	Cable jumper KIT 600V2
31042	-	Instructions + certificat de garantie KIT 358 - 600	Instruction + subscription warrant KIT 358-600